

# Jak złożyć wniosek o świadczenie z programu Dobry Start za pomocą portalu PUE ZUS, jeśli jesteś osobą uczącą się/usamodzielnianą (DS-S)

Jeśli składasz wniosek na siebie, ponieważ jesteś osobą uczącą się/usamodzielnianą, możesz raz w roku otrzymać 300 zł na wyprawkę szkolną dla siebie.

Aby otrzymać wsparcie złóż wniosek o świadczenie z programu Dobry Start **(DS-S)**.

## Ważne

Jeśli wysłałeś już wniosek o świadczenie z programu Dobry Start (DS-S) i chcesz go skorygować, złóż ponownie poprawnie wypełniony wniosek

## Jak utworzyć wniosek o świadczenie z programu Dobry Start (DS-S)

1. Zaloguj się do swojego konta na PUE ZUS.
2. Przejdź do zakładki Ogólny, Ubezpieczony lub Świadczeniobiorca.
3. Wybierz z bocznego menu [Dobry start – Wniosek i informacje]>[Utwórz nowy wniosek].




Wnioski utworzysz również z zakładek [Dokumenty i wiadomości] – [Dokumenty robocze] oraz [Usługi] – [Katalog Usług]. Odpowiedni wniosek możesz wybrać z listy lub skorzystać z filtra i wyszukać wniosek np. po nazwie.

## Ważne!

Jeśli nie ma Twoich danych w systemie ZUS, to po rejestracji na PUE ZUS masz dostęp tylko do zakładki Ogólny.

4. Wniosek wypełnisz za pomocą kreatora. W oknie kreatora wybierz, że składasz wniosek jako **osoba ucząca się/usamodzielniana** i kliknij [Dalej].

**Kreator wniosku o świadczenie z programu Dobry start**

 Przygotuj odpowiednie dane oraz dokumenty niezbędne do złożenia wniosku o świadczenie dobry start:

- a. dane dzieci, na które wnioskujesz o świadczenie dobry start,
- b. informacje o szkołach do których uczęszczają dzieci,
- c. orzeczenie o potrzebie kształcenia specjalnego albo zajęć rewalidacyjno-wychowawczych albo orzeczenie o niezdolności do pracy wydane przez KRUS (dotyczy dzieci, które w roku kalendarzowym, w którym rozpoczyna się rok szkolny, na który ubiegasz się o świadczenie dobry start, są w wieku od 21 do 24 lat),
- d. zaświadczenie sądu opiekuńczego albo adopcyjnego o prowadzonym postępowaniu sądowym w sprawie przysposobienia dziecka - jeśli składasz wniosek jako opiekun faktyczny dziecka,
- e. orzeczenie sądu opiekuńczego o ustaleniu opiekuna prawnego dziecka - jeśli składasz wniosek jako opiekun prawny dziecka,
- f. zaświadczenie z Powiatowego Centrum Pomocy Rodzinie albo od innego organizatora pieczy zastępczej, które potwierdza umieszczenie dziecka w pieczy jeśli jesteś rodzicem zastępczym lub osobą prowadzącą rodzinny dom dziecka.

Jeśli składasz wniosek na siebie ponieważ jesteś osobą uczącą się, która jest pełnoletnia i nie pozostaje na utrzymaniu rodziców z powodu ich śmierci albo z powodu pobierania od rodziców alimentów do wniosku załącz:

- a. akty zgonu rodziców, a w przypadku gdy rodzice zmarli za granicą dołącz zagraniczne akty zgonu wraz z ich tłumaczeniem na język polski, w przypadku gdy akty zgonu zostały wystawione w państwie innym niż UE/EFTA albo
- b. orzeczenie sądu o ustanowieniu alimentów od rodziców.

Jeśli składasz wniosek na siebie ponieważ jesteś osobą objętą programem usamodzielniania, która opuszcza rodzinę zastępczą lub placówkę opiekuńczo-wychowawczą lub regionalną placówkę opiekuńczo-terapeutyczną do wniosku załącz zaświadczenie z Powiatowego Centrum Pomocy Rodzinie o objęciu programem usamodzielniania.


Jeśli składasz wniosek o świadczenie dobry start jako Dyrektor placówki opiekuńczo-wychowawczej lub Dyrektor regionalnej placówki opiekuńczo-terapeutycznej wypełnij obowiązkowo dane placówki oraz załącz do wniosku zaświadczenie z Powiatowego Centrum Pomocy Rodzinie albo od innego organizatora pieczy zastępczej, które potwierdza umieszczenie dziecka w placówce, której jesteś Dyrektorem.


Wniosek nie zapisuje się automatycznie. Jeśli chcesz przerwać jego wypełnianie, możesz go zapisać. Zapisany przez Ciebie wniosek znajdziesz w zakładce Lista dokumentów lub Dokumenty robocze i w każdej chwili możesz do niego wrócić poprzez wybór opcji Edytuj.

Gdy wypełnisz i zapiszesz wniosek (wraz z ewentualnymi załącznikami), możesz go wysłać przez Platformę Usług

Składam wniosek jako:

- ☐ Rodzic (DS-R)
- ☐ Osoba sprawująca pieczę nad dzieckiem/opiekun prawny/opiekun faktyczny (DS-O)
- ☒ **Osoba ucząca się/usamodzielniana (DS-S)**
- ☐ Dyrektor placówki opiekuńczo-wychowawczej/opiekuńczo-terapeutycznej (DS-D)





Anuluj Dalej

Jeśli wypełniasz wniosek z zakładki „Ogólny” pojawi się okno, którym musisz wybrać: [Ubezpieczony], [Świadczeniobiorca], [Ogólna].

**Wybór roli**

Wybierz rolę, z którą zostanie powiązany i wstępnie wypełniony nowy dokument:

Ubezpieczony - [wybierz]

Ubezpieczony - A [wybierz]

Świadczeniobiorca - A [wybierz]

Ogólna - [wybierz]

OK Anuluj

Jeśli na swoim profilu masz tylko zakładkę „Ogólny” to aby wypełnić wniosek wybierz [Inna – Moje dane z profilu PUE].

**Wybór roli**

Wybierz rolę, z którą zostanie powiązany i wstępnie wypełniony nowy dokument:

Inna - Moje dane z profilu PUE

OK Anuluj

✓ W kroku pierwszym kreatora:

a. wybierz rok szkolny, na który składasz wniosek o świadczenie dobry start

**Kreator wniosku o świadczenie z programu Dobry start. Krok 1 z 4.**

Składam wniosek jako: **Osoba ucząca się/usamodzielniana (DS-S)**

**Dane wniosku**

Składam wniosek o świadczenie dobry start na rok szkolny:

Składam wniosek na siebie jako:

b. wskaż, że składasz wniosek, jako osoba ucząca się/usamodzielniana i kliknij [Dalej]

**Kreator wniosku o świadczenie z programu Dobry start. Krok 1 z 4.**

Składam wniosek jako: **Osoba ucząca się/usamodzielniana (DS-S)**

**Dane wniosku**

Składam wniosek o świadczenie dobry start na rok szkolny:

Składam wniosek na siebie jako:

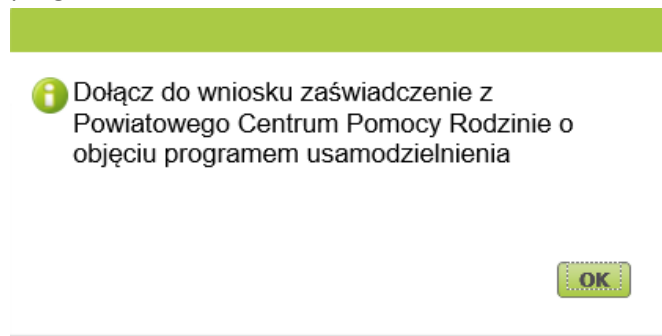
Osoba ucząca się, która jest pełnoletnia i nie posiada na utrzymaniu rodziców z powodu ich śmierci albo z powodu pobierania od rodziców alimentów  
Osoba usamodzielniana, która posiada rodzinę zastępczą lub placówkę opiekuńczo-wychowawczą lub regionalną placówkę opiekuńczo-terapeutyczną, gdy umieszczenie w niej nastąpiło na podstawie orzeczenia sądu

Anuluj Wycofaj **Dalej**

## Ważne

System powiadomi Cię, żebyś dołączył do wniosku odpowiedni załącznik. Jeśli wybrałeś, że jesteś:

- osobą usamodzielnianą, która opuszcza rodzinę zastępczą lub placówkę opiekuńczo-wychowawczą lub regionalną placówkę opiekuńczo-terapeutyczną, gdy umieszczenie w pieczy nastąpiło na podstawie orzeczenia sądu- dołącz do wniosku zaświadczenie z Powiatowego Centrum Pomocy Rodzinie o objęciu programem usamodzielnienia



✓ W kroku drugim kreatora:

- w sekcji [Dane wnioskodawcy] z systemu wpisz się Twoje dane identyfikacyjne. Wybierz z listy Twoje obywatelstwo.

Kreator wniosku o świadczenie z programu Dobry start. Krok 2 z 4.

Składam wniosek jako: **Osoba ucząca się (DS-S)**

**Dane wnioskodawcy**

PESEL:

Rodzaj dokumentu:

Imię:

Obywatelstwo:

Data urodzenia:

Seria i numer dokumentu:

Nazwisko:

**Adres zamieszkania**

Nazwa państwa:

Województwo:

Powiat:

Kod pocztowy:

Ulica:


Numer domu:

Numer telefonu:


Więcej wyborów

Anuluj Zapisz Wstecz Dalej

Jeśli jesteś cudzoziemcem, do wniosku powinieneś dołączyć skan, zdjęcie dokumentu potwierdzającego charakter pobytu.

 Do wniosku należy dołączyć dokument potwierdzający charakter pobytu. Dokumentem potwierdzającym legalność pobytu w Polsce może być na przykład:

1. Karta pobytu z adnotacją „dostęp do rynku pracy”
2. Karta pobytu z adnotacją „ICT”
3. Karta pobytu z adnotacją „MOBILE - ICT”
4. Dokument pobytowy z adnotacją „ICT”
5. Karta pobytu z adnotacją „NAUKOWIEC”
6. Karta pobytu z adnotacją „NAUKOWIEC - MOBILNOŚĆ”
7. Wiza krajowa z adnotacją „NAUKOWIEC”
8. Dokument pobytowy z adnotacją „NAUKOWIEC” lub wiza długoterminowa z adnotacją „NAUKOWIEC”
9. Karta pobytu z adnotacją „NIEBIESKA KARTA UE”



- b. w sekcji [Adres zamieszkania] podaj swój aktualny adres, numer telefonu i adres email. Wybierz nazwę państwa.

**Kreator wniosku o świadczenie z programu Dobry start. Krok 2 z 4.**

Składam wniosek jako: **Osoba ucząca się (DS-S)**

**Dane wnioskodawcy**



PESEL:  Data urodzenia:

Rodzaj dokumentu:  Seria i numer dokumentu:

Imię:  Nazwisko:

Obywatelstwo:

**Adres zamieszkania**

Nazwa państwa:   

Województwo:

Powiat:  Gmina:

Kod pocztowy:  Miejscowość:





Ulica:

Numer domu:  Numer lokalu:

Numer telefonu:  Adres e-mail:

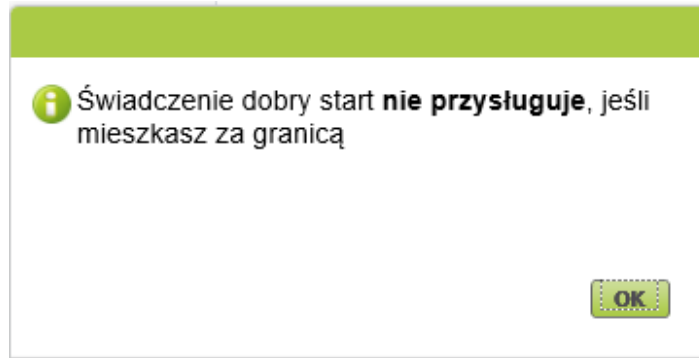
**Proszę o wpłatę świadczenia na rachunek bankowy:**

Numer rachunku:

Ważne

Jeśli mieszkasz poza Polską, otrzymasz informację, że świadczenie dobry start Ci nie przysługuje



Jeśli mieszkasz w Polsce, wybierz ze słownika województwo, powiat i gminę.

The form is titled "Adres zamieszkania" in a green header. It contains several input fields: "Nazwa państwa:" with "POLSKA" selected, "Województwo:" with a dropdown menu open showing a list of Polish voivodeships (DOLNOŚLĄSKIE, KUJAWSKO-POMORSKIE, LUBELSKIE, LUBUSKIE, ŁÓDZKIE, MAŁOPOLSKIE, MAZOWIECKIE, OPOLSKIE, PODKARPACKIE, PODLASKIE, POMORSKIE, ŚLĄSKIE, ŚWIĘTOKRZYSKIE, WARMIŃSKO-MAZURSKIE, WIELKOPOLSKIE, ZACHODNIOPOMORSKIE), "Powiat:", "Kod pocztowy:", "Ulica:", "Numer domu:", "Numer telefonu:", and "Numer rachunku:". A green button labeled "Proszę o wypłatę" is visible on the left side of the dropdown menu.

- c. w sekcji [Proszę o wypłatę świadczenia na rachunek bankowy:] podaj numer rachunku bankowego, na który otrzymasz przyznane świadczenie, a następnie wybierz przycisk [Dalej]

The form is titled "Proszę o wypłatę świadczenia na rachunek bankowy:" in a green header. It contains several input fields: "Nazwa państwa:" with "POLSKA" selected, "Województwo:" with "LUBELSKIE" selected, "Powiat:", "Kod pocztowy:", "Ulica:", "Numer domu:", "Numer telefonu:", "Numer rachunku:" (with a red arrow pointing to it), "Data urodzenia:", "Data i numer dokumentu:", and "Numer ID". At the bottom are three buttons: "Dalej", "Wstecz", and "Zakończ".

✓ W kroku trzecim kreatora:

a. wskaż powód samodzielnego ubiegania się o świadczenie:

- nie pozostaję na utrzymaniu rodziców w związku z ich śmiercią
- nie pozostaję na utrzymaniu rodziców w związku z ustaleniem prawa do alimentów od obojga rodziców
- nie pozostaję na utrzymaniu rodziców w związku z ustaleniem prawa do alimentów od jednego rodzica i śmiercią drugiego

Kreator wniosku o świadczenie z programu Dobry start. Krok 3 z 4.

Składam wniosek jako: **Osoba ucząca się (DS-5)**

Wskaż powód samodzielnego ubiegania się o świadczenie:

- Nie pozostaję na utrzymaniu rodziców w związku z ich śmiercią
- Nie pozostaję na utrzymaniu rodziców w związku z ustaleniem prawa do alimentów od obojga rodziców
- Nie pozostaję na utrzymaniu rodziców w związku z ustaleniem prawa do alimentów od jednego rodzica i śmiercią drugiego

1. Oświadczam, że w roku szkolnym, na który składam wniosek:

☐ będę uczęszczał(a)/uczęszczam do szkoły ☐ nie będę uczęszczał(a)/nie uczęszczam do szkoły

### Ważne

System powiadomi Cię, żebyś do wniosku dołączył odpowiedni załącznik. Jeśli jako powód samodzielnego ubiegania się o świadczenie wskazałeś, że:

- nie pozostajesz na utrzymaniu rodziców w związku z ich śmiercią - dołącz do wniosku akty zgonu rodziców. Jeśli rodzic zmarł za granicą dołącz zagraniczny akt zgonu wraz z jego tłumaczeniem na język polski gdy akt zgonu został wystawiony w państwie innym niż UE/EFTA

Dołącz do wniosku akty zgonu rodziców. Jeśli rodzic zmarł za granicą dołącz zagraniczny akt zgonu wraz z jego tłumaczeniem na język polski gdy akt zgonu został wystawiony w państwie innym niż UE/EFTA

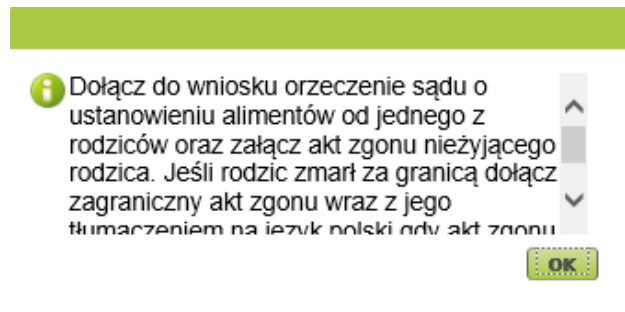
OK

- nie pozostajesz na utrzymaniu rodziców w związku z ustaleniem prawa do alimentów od obojga rodziców – dołącz do wniosku orzeczenie sądu o ustanowieniu alimentów od obojga rodziców

Dołącz do wniosku orzeczenie sądu o ustanowieniu alimentów od obojga rodziców

OK

- nie pozostajesz na utrzymaniu rodziców w związku z ustaleniem prawa do alimentów od jednego rodzica i śmiercią drugiego - dołącz do wniosku orzeczenie sądu o ustanowieniu alimentów od jednego z rodziców oraz załącz akt zgonu nieżyjącego rodzica. Jeśli rodzic zmarł za granicą dołącz zagraniczny akt zgonu wraz z jego tłumaczeniem na język polski gdy akt zgonu został wystawiony w państwie innym niż UE/EFTA



b. W sekcji [Oświadczenia] wskaż, czy w roku szkolnym, na który składasz wniosek:

- będziesz uczęszczał(a)/uczęszczasz do szkoły
- nie będziesz uczęszczał(a)/nie uczęszczasz do szkoły.

**Kreator wniosku o świadczenie z programu Dobry start. Krok 3 z 4.**

Składam wniosek jako: **Osoba ucząca się (DS-5)**

Wskaż powód samodzielnego ubiegania się o świadczenie:

Nie pozostaję na utrzymaniu rodziców w związku z ich śmiercią

**Oświadczenia**

1. Oświadczam, że w roku szkolnym, na który składam wniosek:

☐ będę uczęszczał(a)/uczęszczam do szkoły ☐ nie będę uczęszczał(a)/nie uczęszczam do szkoły

**Ważne**

Jeśli masz od 21 do 24 lat, w sekcji [Oświadczenia] podaj, czy posiadasz orzeczenie o umiarkowanym albo znacznym stopniu niepełnosprawności lub orzeczenie o potrzebie kształcenia specjalnego albo potrzebie zajęć rewalidacyjno-wychowawczych



**Kreator wniosku o świadczenie z programu Dobry start. Krok 3 z 4.**

Składał wniosek jako: **Osoba ucząca się (DS-5)**

Wskaż powód samodzielnego ubiegania się o świadczenie:

Nie pozostają na utrzymaniu rodziców w związku z ich śmiercią

**Oświadczenia**

1. Oświadczam, że w roku szkolnym, na który składał wniosek:

☐ będę uczęszczał(a)/uczęszczę do szkoły ☐ nie będę uczęszczał(a)/nie uczęszczę do szkoły

2. Czy posiadasz orzeczenie o umiarkowanym albo znacznym stopniu niepełnosprawności lub orzeczenie o potrzebie kształcenia specjalnego albo potrzebie zajęć rewalidacyjno-wychowawczych?

Wypełnij jeśli w roku kalendarzowym, w którym rozpoczyna się rok szkolny, na który ubiegasz się o świadczenie dobry start, masz od 21 do 24 lat.

☐ TAK ☐ NIE

Rodzaj orzeczenia:



Jeśli zaznaczysz tak – wybierz z listy rodzaj orzeczenia o niepełnosprawności:

**Oświadczenia**

1. Oświadczam, że w roku szkolnym, na który składał wniosek:

☒ będę uczęszczał(a)/uczęszczę do szkoły ☐ nie będę uczęszczał(a)/nie uczęszczę do szkoły

2. Czy posiadasz orzeczenie o umiarkowanym albo znacznym stopniu niepełnosprawności lub orzeczenie o potrzebie kształcenia specjalnego albo potrzebie zajęć rewalidacyjno-wychowawczych?

Wypełnij jeśli w roku kalendarzowym, w którym rozpoczyna się rok szkolny, na który ubiegasz się o świadczenie dobry start, masz od 21 do 24 lat.

☒ TAK ☐ NIE

Rodzaj orzeczenia:

Orzeczenie o niepełnosprawności w stopniu znacznym - wydane przez zespół do spraw orzekania o niepełnosprawności (powiatowy i wojewódzki)

Orzeczenie o niepełnosprawności w stopniu umiarkowanym - wydane przez zespół do spraw orzekania o niepełnosprawności (powiatowy i wojewódzki)

Orzeczenie o potrzebie kształcenia specjalnego - wydane przez zespół oceniający działający w publicznej poradni psychologiczno-pedagogicznej

Orzeczenie o potrzebie zajęć rewalidacyjno-wychowawczych - wydane przez zespół oceniający działający w publicznej poradni psychologiczno-pedagogicznej

Orzeczenie o całkowitej niezdolności do pracy - wydane przez lekarza orzecznika ZUS oraz komisję lekarską ZUS

Orzeczenie o niezdolności do samodzielnej egzystencji - wydane przez lekarza orzecznika ZUS oraz komisję lekarską ZUS

Orzeczenie o całkowitej niezdolności do pracy i samodzielnej egzystencji - wydane przez lekarza orzecznika ZUS oraz komisję lekarską ZUS

Orzeczenie o zaliczeniu do I grupy inwalidów - wydane przez wojewódzki zespół do spraw orzekania o niepełnosprawności oraz Krajowy Zespół do Spraw Orzekania o Stopniu Niepełnosprawności

Orzeczenie o zaliczeniu do II grupy inwalidów - wydane przez wojewódzki zespół do spraw orzekania o niepełnosprawności oraz Krajowy Zespół do Spraw Orzekania o Stopniu Niepełnosprawności

Orzeczenie o trwałej i okresowej całkowitej niezdolności do pracy w gospodarstwie rolnym i do samodzielnej egzystencji - wydane przez lekarza rzeczoznawcę KRUS oraz komisję lekarską KRUS

Orzeczenie o stałej albo długotrwałej niezdolności do pracy w gospodarstwie rolnym i do samodzielnej egzystencji - wydane przez lekarza rzeczoznawcę KRUS oraz komisję lekarską KRUS

Orzeczenie o niezdolności do samodzielnej egzystencji - wydane przez lekarza rzeczoznawcę KRUS oraz komisję lekarską KRUS

Jeśli zaznaczysz nie – otrzymasz komunikat:

**Świadczenie dobry start nie przysługuje** jeśli nie legitymujesz się orzeczeniem o umiarkowanym albo znacznym stopniu niepełnosprawności lub orzeczeniem o potrzebie kształcenia specjalnego albo potrzebie zajęć rewalidacyjno-wychowawczych

**OK**

c. Jeśli zaznaczysz, że **będziesz uczęszczał(a)/uczęszczasz do szkoły** uzupełnij sekcję [Informacje o szkole]:

- rodzaj szkoły

**Informacje o szkole**

Świadczenie dobry start przysługuje jeśli uczęszczasz albo będziesz uczęszczać do szkoły znajdującej się w poniższym katalogu.

**Ważne:** Świadczenie dobry start nie przysługuje na przykład z tytułu rozpoczęcia roku akademickiego przez studenta w szkole wyższej.

**Rodzaj szkoły:** [Wybierz z listy]

- Szkola podstawowa
- Liceum ogólnokształcące
- Technikum
- Szkola policealna
- Szkola specjalna przysposabiająca do pracy
- Ogólnokształcąca szkoła muzyczna I stopnia
- Ogólnokształcąca szkoła muzyczna II stopnia
- Ogólnokształcąca szkoła sztuk pięknych
- Liceum sztuk plastycznych
- Ogólnokształcąca szkoła baletowa
- Poznańska szkoła chóralna
- Bednarska Szkoła Realna
- Policealna szkoła plastyczna
- Branzowa szkoła I stopnia
- Branzowa szkoła II stopnia
- Zajęcia rewalidacyjno-wychowawcze w Poradni psychologiczno-pedagogicznej
- Zajęcia rewalidacyjno-wychowawcze w Poradni specjalistycznej
- Specjalny Ośrodek Wychowawczy
- Specjalny Ośrodek Szkolno-Wychowawczy
- Ośrodek Rewalidacyjno-Wychowawczy
- Młodzieżowy Ośrodek Wychowawczy
- Młodzieżowy Ośrodek Socjoterapii

**Nazwa szkoły:** \_\_\_\_\_

**Ulica:** \_\_\_\_\_

**Numer domu:** \_\_\_\_\_

**Kod pocztowy:** \_\_\_\_\_

**Nazwa państwa:** \_\_\_\_\_

**Uzupełnij**

- nazwę szkoły
- adres szkoły tj. ulicę, numer domu, numer lokalu, kod pocztowy, miejscowość, nazwę państwa.

**Informacje o szkole**

Świadczenie dobry start przysługuje jeśli uczęszczasz albo będziesz uczęszczać do szkoły znajdującej się w poniższym katalogu.

**Ważne:** Świadczenie dobry start nie przysługuje na przykład z tytułu rozpoczęcia roku akademickiego przez studenta w szkole wyższej.

**Rodzaj szkoły:** Technikum

**Nazwa szkoły:** [Red arrow points here]

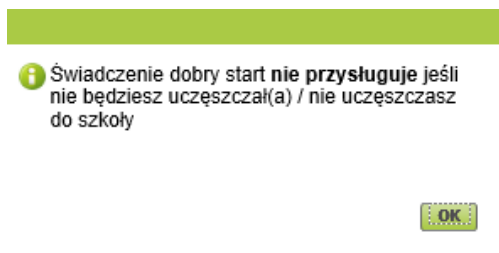
**Ulica:** \_\_\_\_\_

**Numer domu:** \_\_\_\_\_ **Numer lokalu:** \_\_\_\_\_

**Kod pocztowy:** \_\_\_\_\_ **Miejscowość:** \_\_\_\_\_

**Nazwa państwa:** POLSKA

- d. Jeśli zaznaczysz, że **nie będziesz uczęszczał(a)/nie uczęszczasz do szkoły** otrzymasz komunikat



- e. Jeśli uzupełniłeś wszystkie dane kliknij [Dalej]

Kreator wniosku o świadczenie z programu Dobry start. Krok 3 z 4.

Skladam wniosek jako: **Osoba ucząca się (DS-S)**

Wskaż powód samodzielnego ubiegania się o świadczenie:

Nie pozostaję na utrzymaniu rodziców w związku z ich śmiercią

**Oświadczenia**

1. Oświadczam, że w roku szkolnym, na który składam wniosek:

☒ będę uczęszczał(a)/uczęszczam do szkoły ☐ nie będę uczęszczał(a)/nie uczęszczam do szkoły

2. Czy posiadasz orzeczenie o umiarkowanym albo znacznym stopniu niepełnosprawności lub orzeczenie o potrzebie kształcenia specjalnego albo potrzebie zajęć rewalidacyjno-wychowawczych?

Wypełnij jeśli w roku kalendarzowym, w którym rozpoczyna się rok szkolny, na który ubiegasz się o świadczenie dobry start, masz od 21 do 24 lat.

☒ TAK ☐ NIE

Rodzaj orzeczenia:

Orzeczenie o całkowitej niezdolności do pracy - wydane przez lekarza orzecznika ZUS oraz komisję lekarską

**Informacje o szkole**

Świadczenie dobry start przysługuje jeśli uczęszczasz albo będziesz uczęszczać do szkoły znajdującej się w poniższym katalogu.

**Ważne:** Świadczenie dobry start nie przysługuje na przykład z tytułu rozpoczęcia roku akademickiego przez studenta w szkole wyższej.

Rodzaj szkoły: Technikum

Nazwa szkoły:

Ulica:

Numer domu: Numer lokalu:

Kod pocztowy: Miejscowość:

Nazwa państwa: POLSKA

Anuluj Zapisz Wstecz **Dalej**

- ✓ W kroku czwartym kreatora zapoznaj się z pouczeniami i oświadczeniami oraz klauzulą RODO. Musisz oświadczyć, że:

- zapoznałeś się/zapoznałaś się z treścią Pouczenia
- dane które podałeś/podałaś we wniosku są prawdziwe

- nie zostałeś/nie zostałaś umieszczony/umieszczona w domu pomocy społecznej, schronisku dla nieletnich, zakładzie poprawczym, areszcie śledczym, zakładzie karnym, szkole wojskowej lub innej szkole, jeżeli instytucje te zapewniają nieodpłatnie pełne utrzymanie
- jesteś świadoma/świadomy odpowiedzialności karnej za złożenie fałszywego oświadczenia.

Następnie wybierz przycisk [Zapisz i przejdź dalej].

**Kreator wniosku o świadczenie z programu Dobry start. Krok 4 z 4.**


Składam wniosek jako: **Osoba ucząca się (DS-5)**

**Pouczenia i oświadczenia**


**Pouczenie**  
 Podstawa prawna  
 Świadczenie dobry start przysługuje na podstawie Rozporządzenia Rady Ministrów z dnia 15 czerwca 2021 r. w sprawie szczegółowych warunków realizacji rządowego programu "Dobry start" (Dz. U. z 2021 poz. 1092).  
 Komu przysługuje świadczenie dobry start:  
 1. Świadczenie dobry start przysługuje raz w roku na dziecko uczące się w szkole:  
 - rodzicom,  
 - opiekunom faktycznym, czyli osobom faktycznie opiekującym się dzieckiem, jeżeli wystąpili z wnioskiem do sądu opiekuńczego o jego przysposobienie,  
 - opiekunom prawnym,  
 - rodzinom zastępczym,  
 - osobom prowadzącym rodzinne domy dziecka,  
 - dyrektorom placówek opiekuńczo-wychowawczych,  
 - dyrektorom regionalnych placówek opiekuńczo-terapeutycznych.  
 2. Świadczenie dobry start ponadto przysługuje raz w roku osobie uczącej się, która jest:  
 - osobą pełnoletnią, jeżeli nie pozostaje na utrzymaniu rodziców w związku z ich śmiercią lub w związku z ustaleniem wyroku sądowym lub ugodą sądową prawa do alimentów z ich strony, jeżeli uczy się w szkole albo  
 - osobą usamodzielnianą, w rozumieniu ustawy z dnia 9 czerwca 2011 r. o wspieraniu rodziny i systemie pieczy zastępczej.  
 3. Świadczenie dobry start przysługuje na dziecko oraz osobie uczącej się w związku z rozpoczęciem roku szkolnego w wysokości 300 zł.  
 4. Świadczenie dobry start przysługuje osobom, które mieszkają w Polsce i są:

Oświadczam, że:

- ☒ zapoznałam się/zapoznałem się z treścią Pouczenia
- ☒ dane które podałam/podałem we wniosku są prawdziwe
- ☒ nie zostałam/nie zostałam umieszczony/umieszczona w domu pomocy społecznej, schronisku dla nieletnich, zakładzie poprawczym, areszcie śledczym, zakładzie karnym, szkole wojskowej lub innej szkole, jeżeli instytucje te zapewniają nieodpłatnie pełne utrzymanie
- ☒ jestem świadoma/świadomy odpowiedzialności karnej za złożenie fałszywego oświadczenia

**Zaznacz wszystkie** 

Informacje o przetwarzaniu danych osobowych dla osoby fizycznej, o których mowa w art. 13 ust. 1 i 2 Rozporządzenia Parlamentu Europejskiego i Rady (UE) 2016/679 z dnia 27 kwietnia 2016 r. w sprawie ochrony osób fizycznych w związku z przetwarzaniem danych osobowych i w sprawie swobodnego przepływu takich danych oraz uchylenia dyrektywy 95/46/WE są dostępne w centrali lub terenowych jednostkach organizacyjnych ZUS oraz na stronie internetowej pod adresem: <https://bip.zus.pl/rodo>.

**Anuluj** **Wstecz** **Zapisz i przejdź dalej** 

- ✓ w następnym kroku możesz dodać do wniosku załączniki. Aby to zrobić kliknij [Dodaj załącznik].

Kreator wniosku o świadczenie z programu Dobry start

Składam wniosek jako: Osoba ucząca się (DS-S)

**Dane dokumentu**

Właściciel dokumentu: Ubezpieczony - [redacted]  
Nazwa typu dokumentu: Wniosek DS-S  
Kod typu: DS-S  
Opis typu dokumentu: Wniosek o ustalenie prawa do świadczenia dobrego start (dla wnioskujących o świadczenie dla siebie)  
Data utworzenia: 2021-06-23 10:25  
Wersja wzoru dokumentu: 1  
Data modyfikacji: 2021-06-23 10:25  
Wersja formularza: 3

**Załączniki**

Liczba załączników możliwych do dodania: 15  
Maksymalny rozmiar załącznika to: 5120.00 KB  
Dopuszczalny rozmiar dokumentu z załącznikami: 5120.00 KB  
Aktualny rozmiar dokumentu wraz z załącznikami: 18.34 KB

**Dodaj załącznik** Usunij wszystkie załączniki

Lp.	Nazwa pliku	Opis
Brak elementów do wyświetlenia		

Aby dodać załącznik kliknij [Wybierz] i wskaż plik, który chcesz dołączyć do wniosku. Następnie wybierz rodzaj załącznika i kliknij [Zatwierdź].

**Załącznik**

Plik załącznika: [redacted] **Wybierz...**

Rodzaj załącznika: [dropdown menu]

Dokument potwierdzający legalność pobytu w Polsce cudzoziemca  
Orzeczenie sądu o ustanowieniu alimentów dla osoby uczącej się, która występuje z wnioskiem na siebie  
Dokument potwierdzający niepełnosprawność  
Akt zgonu rodzica

**Załącznik**

Plik załącznika: [redacted] **Wybierz...**

Rodzaj załącznika: Dokument potwierdzający niepełnosprawność

**Zatwierdź** **Anuluj**

Jeśli na podstawie Twoich wyborów w kreatorze wynika, że musisz dodać załącznik – system Ci o tym przypomni.

Załącznik/wniosek z załącznikami może mieć maksymalnie 5 MB. Możesz dodać do wniosku załączniki w formatach: TXT, ODT, DOC, DOCX, RTF, PDF, JPEG, GIF, TIFF, XLS, XML, PNG, ODS, PadES, XADES, JPG, TIF, SVG, XLSX, ZIP.

## Jak wysłać wniosek o świadczenie z programu Dobry Start (DS-S)

Aby wysłać wniosek kliknij [Podpisz i wyślij], następnie wybierz sposób podpisu wniosku.

**Kreator wniosku o świadczenie z programu Dobry start**

Składam wniosek jako: **Osoba ucząca się (DS-S)**

**Dane dokumentu**

Właściciel dokumentu: **Ubezpieczony - [REDACTED]**

Nazwa typu dokumentu: **Wniosek DS-S**      Kod typu: **DS-S**

Opis typu dokumentu: **Wniosek o ustalenie prawa do świadczenia dobrego start (dla wnioskujących o świadczenie dla siebie)**

Data utworzenia: **2021-06-23 10:25**      Wersja wzoru dokumentu: **1**

Data modyfikacji: **2021-06-23 10:28**      Wersja formularza: **3**

**Załączniki**

Liczba załączników możliwych do dodania: **15**      Maksymalny rozmiar załącznika to: 5120.00 KB  
Dopuszczalny rozmiar dokumentu z załącznikami: 5120.00 KB  
Aktualny rozmiar dokumentu wraz z załącznikami: 37.98 KB

**Dodaj załącznik**      **Usuń wszystkie załączniki**

Lp.	Nazwa pliku	Opis	
1	[REDACTED]	Dokument potwierdzający niepełnosprawność	Pobierz Usuń

Utworzony wniosek o świadczenie z programu Dobry start dostępny jest w oknie Dokumenty robocze.

**Zamknij**      **Wstecz**      **Podgląd**      **Podpisz i wyślij**

## Jak podpisać wniosek o świadczenie z programu Dobry Start (DS-S)

Wniosek możesz podpisać za pomocą:

- profilu PUE,
- kwalifikowanego podpisu elektronicznego,
- profilu zaufanego (PZ ePUAP),
- podpisu osobistego (e-dowodu).

**Podpis profilem PUE** - jeśli wybierzesz ten sposób podpisania wniosku, nie musisz podawać żadnych dodatkowych danych – wystarczy, że jesteś zalogowany do swojego profilu na PUE ZUS.

**Podpis kwalifikowany** wydają centra certyfikacji. Jest to usługa płatna. Jej koszt zależy m.in. od okresu ważności, na jaki zostaje wydany certyfikat.

**Profil zaufany** jest bezpłatny. Aby go uzyskać, złóż wniosek o profil na stronie internetowej [www.pz.gov.pl](http://www.pz.gov.pl). Następnie potwierdź swoją tożsamość za pośrednictwem bankowości elektronicznej, w placówce ZUS albo w urzędzie miasta lub gminy. Możesz też złożyć wniosek o tymczasowy profil zaufany na stronie internetowej [www.pz.gov.pl](http://www.pz.gov.pl). Swoją tożsamość potwierdzisz za pośrednictwem wideo rozmowy z urzędnikiem. Uzyskasz w ten sposób profil, który jest ważny 3 miesiące.

**Podpis osobisty (e-dowód)** możesz uzyskać bezpłatnie. Gdy będziesz składać wniosek o nowy dowód osobisty, wskaż, że chcesz uzyskać taki podpis. Certyfikat podpisu osobistego znajdzie się w e-dowodzie. Aby korzystać z podpisu osobistego, musisz mieć czytnik NFC do e-dowodu oraz zainstalować na swoim komputerze odpowiednie oprogramowanie.

